

**UP
DATE**

STRATEGI & BANK SOAL

JLPT

**N5 to
N3**

Hak cipta dilindungi oleh undang-undang

Ketentuan pidana pasal 72 UU No. 19 tahun 2002:

Barang siapa dengan sengaja dan tanpa hak melakukan perbuatan sebagaimana dimaksud dalam pasal 2 ayat (1) atau pasal 49 ayat (1) dan ayat (2) dipidana dengan pidana penjara paling singkat 1 (satu) bulan dan/atau denda paling sedikit Rp1.000.000,00 (satu juta rupiah) atau pidana penjara paling lama 7 (tujuh) tahun dan/atau denda paling banyak Rp5.000.000.000,00 (lima miliar rupiah).

Barang siapa dengan sengaja menyiarkan, memamerkan, mengedarkan, atau menjual kepada umum suatu ciptaan atau barang hasil pelanggaran hak cipta atau hak terkait sebagaimana dimaksud pada ayat (1), dipidana dengan pidana penjara paling lama 5 (lima) tahun dan/atau denda paling banyak Rp500.000.000,00 (lima ratus juta rupiah).

日本語能力試験



STRATEGI & BANK SOAL

JLPT

A graphic element consisting of a blue square with a white border, containing the text "N5 to N3" in a bold, sans-serif font. The square is positioned to the right of the "T" in "JLPT".

MODUL LENGKAP UJI KOMPETENSI BAHASA JEPANG

IRMA NIRMALA




**UP
DATE**

STRATEGI & BANK SOAL JLPT

**N5to
N3**

Penulis: IRMA NIRMALA	
Editor: Umar Mahendra	Foto Cover: Ryo Yoshitake/Unsplash
Desain & Ilustrasi: Tim Kreatif Genta	Programer: Angga T. Pradana
Pengisi Suara: Kensuke Tokuyama, Matsuda Misaki	



Penerbit:
GENTA GROUP PRODUCTION
Anggota IKAPI: No. 164/JTI/2015
Grha GMS. Jalan Perjuangan No. 1
Tambak Sawah, Waru - Sidoarjo

☎ : (031) 8677220
🌐 : www.genta-group.com
✉ : redaksi.ggp@gmail.com

📘 : Genta Group
📷 : @gentagroup
🐦 : @gentagroup

Cetakan: Kelima, Agustus 2025

Katalog Dalam Terbitan (KDT)

UPDATE STRATEGI & BANK SOAL JLPT N5-N3

Penulis, Irma Nirmala;

Editor, Umar Mahendra,

--Sidoarjo : Genta Group Production, 2025.

480 hlm. ; 26 cm

ISBN 978-623-235-225-4

1. Bahasa

I. Irma Nirmala
II. Umar Mahendra





KATA PENGANTAR

Jepang hingga saat ini masih terus-menerus memiliki daya pikat yang tinggi bagi masyarakat Indonesia, khususnya para pelajar yang ingin melanjutkan studi ke Negeri Sakura atau bahkan ingin bekerja di sana. Di dukung oleh kemajuan teknologi, negara dengan tata kota yang sangat rapi dan bersih, keindahan alam dengan 4 musimnya serta budaya kemasyarakatannya yang menarik untuk dipelajari. Dalam hal komunikasi, satu hal yang membuat Jepang berbeda dengan negara-negara asing lainnya, yaitu masyarakatnya yang sangat menjunjung penting kemampuan bahasa Jepang sehingga pada umumnya di sana bahasa Inggris yang menjadi bahasa utama di dunia ini menduduki peringkat nomor dua setelah bahasa Jepang. Dengan kata lain, jika seseorang memiliki kemampuan bahasa Jepang yang bagus, maka ia akan memiliki prioritas yang lebih tinggi daripada mereka yang sama sekali tidak memiliki keinginan untuk mempelajari bahasa Jepang. Oleh karena itulah, warga negara asing termasuk warga negara Indonesia yang memiliki minat terhadap Jepang selalu berusahakan untuk menguasai bahasa Jepang dengan tujuan untuk memperlancar tujuan mereka baik untuk keperluan studi atau pekerjaan.

Dalam proses penguasaan bahasa asing, pastinya selalu ada tes yang digunakan untuk mengetahui atau mengukur seberapa tinggi tingkat kemampuan bahasa yang dimiliki oleh seseorang. Sama halnya dengan bahasa Jepang sendiri, salah satu tes yang digunakan untuk mengukur kemampuan bahasa Jepang seseorang disebut dengan "Uji Kompetensi Bahasa Jepang", lebih umum dalam bahasa Inggris disebut dengan JLPT (*Japanese Language Proficiency Test*) sedangkan dalam bahasa Jepang disebut dengan "*nihon-go nōryoku shiken*" 日本語能力試験. JLPT memiliki 5 tingkatan, berawal dari tingkatan pemula yaitu level N5, N4, N3, N2 dan N1. Dengan memiliki sertifikat kelulusan JLPT tersebut maka, baik kita sebagai warga negara non-Jepang maupun warga negara Jepang sendiri akan lebih mudah mengira-ngira seberapa tinggi tingkat penguasaan bahasa Jepang yang kita miliki. Dari fungsi utama JLPT sebagai alat ukur kemampuan bahasa Jepang, sertifikat per-levelnya bisa digunakan untuk beberapa kepentingan, misalnya: untuk memenuhi syarat masuk lembaga pendidikan di Jepang, meraih beasiswa serta untuk mendapatkan pekerjaan.

Untuk menghadapi JLPT pastinya kita tidak hanya begitu saja mempelajari semua materi bahasa Jepang, karena JLPT memiliki level dengan tingkat kesulitan masing-masing yang berbeda. Agar mendapatkan skor yang maksimal dalam menempuh JLPT wajib bagi kita semua untuk selalu melakukan persiapan, salah satunya adalah mengerjakan latihan soal dengan materi bahasa Jepang yang porsinya sesuai dengan level yang akan ditempuh. Berawal dengan keinginan untuk memenuhi kebutuhan masyarakat Indonesia akan perlunya buku materi yang menyajikan keakuratan materi ujian dan kisi-kisi latihan soal JLPT, maka buku "Update Strategi & Bank Soal JLPT" ini telah disusun. Buku "Update Strategi & Bank Soal JLPT" ini memiliki banyak keunggulan, diantaranya:

1. Menyajikan rangkuman PRAKTIS dan SISTEMATIS tentang pola kalimat, penggunaan partikel serta Kanji yang dilengkapi dengan contoh kalimat beserta penjelasan dalam bahasa Indonesia yang sangat mudah untuk dipahami untuk level N5 hingga N3.
2. Pembahasan soal SUPER LENGKAP yang mana soal maupun masing-masing pilihan jawaban (baik yang benar maupun yang salah) akan benar-benar dibahas selengkap mungkin. Jadi, dengan buku ini, calon peserta ujian JLPT bisa melakukan latihan soal sendiri TANPA BANTUAN PEMBIMBING BELAJAR.
3. Dilengkapi dengan informasi budaya yang pastinya akan sangat bermanfaat bagi para pembaca. Hal ini dikarenakan, untuk mempelajari bahasa Jepang secara menyeluruh akan kurang lengkap jika kita tidak mengenal budaya masyarakatnya secara menyeluruh.
4. Didukung dengan aplikasi *QR-Active* yang akan semakin memudahkan pembaca dalam menyerap materi latihan ujian serta memberikan fungsi praktis terkait dengan pemanfaatan aplikasi di ponsel Android di genggaman Anda.

Semoga dengan hadirnya buku ini, benar-benar bisa memberikan kontribusi yang signifikan bagi Anda untuk bisa lulus ujian kompetensi bahasa Jepang dengan skor yang sangat memuaskan. SEMANGAT LULUS JLPT!!

Penulis



DAFTAR ISI

KATA PENGANTAR	v
1. PENDAHULUAN	1
A. Apakah JLPT itu?	2
B. Apa Manfaat JLPT?	3
C. Bagaimana Cara Mengikuti JLPT?	5
2. KOMPETENSI DASAR PENGUASAAN BAHASA JEPANG	13
A. Kompetensi Dasar Penguasaan Bahasa Jepang N5-N1	14
B. Daftar Evaluasi Diri <i>Can-Do</i> Pada JLPT	18
C. Komposisi Item Test dan Sistem Penilaian JLPT N5-N1	24
D. Pembagian Bentuk Soal dan Contoh Soal JLPT N5-N1	30
3. JAPANESE LANGUAGE PROFICIENCY TEST N5	45
A. Tentang N5	46
B. Daftar Kanji N5	48
C. Ringkasan Pola Kalimat N5	53
D. Latihan Ujian 1 Pengetahuan Bahasa (Kosakata) N5	89
E. Latihan Ujian 1 Mendengarkan (Listening) N5	113
F. Latihan Ujian 2 Pengetahuan Bahasa (Kosakata) N5	121
G. Latihan Ujian 2 Mendengarkan (Listening) N5	145
4. JAPANESE LANGUAGE PROFICIENCY TEST N4	155
A. Tentang N4	156
B. Daftar Kanji N4	158
C. Ringkasan Pola Kalimat N4	164
D. Latihan Ujian 1 Pengetahuan Bahasa (Kosakata) N4	215
E. Latihan Ujian 1 Mendengarkan (Listening) N4	249
F. Latihan Ujian 2 Pengetahuan Bahasa (Kosakata) N4	259
G. Latihan Ujian 2 Mendengarkan (Listening) N4	293

5. JAPANESE LANGUAGE PROFICIENCY TEST N3	303
A. Tentang N3	304
B. Daftar Kanji N3	306
C. Ringkasan Pola Kalimat N3	320
D. Macam Bentuk Perubahan Kata Kerja Bahasa Jepang	321
E. Latihan Ujian 1 Pengetahuan Bahasa (Kosakata) N3	373
F. Latihan Ujian 1 Mendengarkan (Listening) N3	407
G. Latihan Ujian 2 Pengetahuan Bahasa (Kosakata) N3	417
H. Latihan Ujian 2 Mendengarkan (Listening) N3	451
PUSTAKA ACUAN	461
TENTANG PENULIS	463



• HOW TO USE THIS BOOK • ----- EFFECTIVELY -----

CARA INSTAL PORTAL QR CODE

1.



Pastikan aplikasi QR scanner sudah terpasang di smartphone/tabmu, jika belum direkomendasikan aplikasi googles goggles.

2.



Scan QR Code yang ada di cover depan buku, klik link yang muncul di layar smartphone/tab-mu.

3.



Klik aplikasi QR Active JLPT.

*PENTING!

Untuk menggunakan buku ini, kamu wajib instal aplikasi QR Active QR Active JLPT.

HOW TO USE QR ACTIVE?

Gunakan untuk memindai QR code yang ada di halaman isi buku. QR code tersebut memuat, portal aplikasi penunjang, Lembar Jawab Digital (LJD), kunci & pembahasan, video tutorial, audio, dan informasi penting lainnya. Cukup unduh sekali, gunakan kapan dan di mana saja tanpa khawatir kehabisan kuota paket data.

CARA PENGGUNAAN QR ACTIVE

1.



Jalankan aplikasi QR Active JLPT.

2.



Masukkan kode aktivasi yang ada di sisipan buku.

3.



Arahkan kamera smartphone/tab pada QR code yang diinginkan.

4.



Pilih tombol "BACK" pada smartphone/tab untuk kembali ke halaman sebelumnya.

5.



Ulangi cara yang sama untuk memindai QR code yang lain.



CARA INSTAL APLIKASI

1.



Jalankan aplikasi QR Active JLPT.

2.



Arahkan kamera smartphone/tab pada QR code di samping.

3.



Pilih aplikasi yang diinginkan:

- Aplikasi JLPT N5-N3
- QR Active JLPT
- Daftar Kanji N5-N4
- Video Tutorial JLPT
- Menulis Hiragana & Katakana
- Multilingual Easy Dictionary
- Vbook Mengenal Hiragana & Katakana



Scan dengan QR Active JLPT untuk Bonus Aplikasi





----- HOW TO USE ----- (LJD) LEMBAR JAWAB DIGITAL


LJD merupakan salah satu fitur aplikasi QR Active yang berfungsi sebagai lembar jawab digital atas paket soal di dalam buku dan memiliki banyak manfaat sebagai berikut:

- Menampilkan kunci jawaban & pembahasan lengkap
- Menampilkan audio & script
- Menampilkan skor

CARA PENGGUNAAN LJD

- 

Pastikan aplikasi QR Active JLPT telah ter-instal di smartphone/tab kamu.
- 

Buka/jalankan aplikasi QR Active JLPT.
- 

Scan/pindai QR Code LJD yang ada di halaman buku.
(Lihat halaman preview)
- Akan muncul nomor dan pilihan jawaban layaknya lembar jawab kertas.
(Lihat halaman preview)
- Klik tombol audio ketika mendengarkan soal listening. Gunakan headset ketika mendengarkan soal audio untuk mendapatkan kualitas suara yang lebih baik.
- Klik pilihan jawaban dan scroll untuk melihat nomor selanjutnya.
- Klik pilihan jawaban dan scroll untuk melihat nomor selanjutnya.


Halaman Preview






PENDAHULUAN

**Apakah JLPT Itu?
Apa Manfaat JLPT?
Bagaimana Cara Mengikuti JLPT?**



SCAN ME
INFO BEASISWA





APAKAH JLPT ITU?

Kepanjangan dari JLPT adalah "*Japanese Language Proficiency Test.*" Dalam Bahasa Indonesia sering disebut dengan UKBJ (Uji Kompetensi Bahasa Jepang), sedangkan dalam istilah Bahasa Jepang disebut dengan *Nihongo Nōryoku Shiken* 「日本語能力試験」. Bagi Anda yang baru saja mendengar istilah beken JLPT, untuk lebih mudah membayangkannya, JLPT adalah test uji kemampuan Bahasa Jepang, semacam TOEFL jika dalam Bahasa Inggris. *Japanese Language Proficiency Test* (JLPT) bernaung di bawah institusi pendidikan Jepang bernama **Japan Foundation (JF)** dan **Japan Educational Exchanges and Services**. JLPT sendiri dimulai pada tahun 1984 sebagai ujian untuk mengukur dan mengesahkan tingkat kemahiran bahasa Jepang bagi penutur asli bukan bahasa Jepang. Pada tahun pertama JLPT dilakukan di 15 negara, dengan diikuti sekitar 7.000 peserta. Sejak saat itu, JLPT telah menjadi tes uji kompetensi bahasa Jepang terbesar di dunia, dengan sekitar 610.000 peserta ujian di 62 negara dan wilayah di seluruh dunia pada tahun 2011.

Dari tahun ke tahun, penyajian materi ujian JLPT mengalami beberapa improvisasi dengan fokus lebih berusaha untuk mengukur kemampuan Bahasa Jepang berdasarkan tingkat kemampuan berkomunikasi yang dimiliki pembelajar Bahasa Jepang. Salah satunya pada tahun 2010, telah ditetapkan sistem pembagian level yang baru, yang awalnya hanya 4 level, kini telah menjadi 5 level yaitu: N5, N4, N3, N2 dan N1. Level termudah diawali dari "Level N5" hingga ke level tersulit yaitu "Level N1". Bagi yang berminat menempuh tes JLPT, tidak ada keharusan untuk mengikuti tes dari level paling bawah. Misalkan saja, meskipun belum pernah mengikuti test level N5, bisa saja langsung mengikuti tes level N3 jika memang dirasa kemampuan bahasa Jepang yang dimiliki sudah cukup untuk level tes yang akan ditempuh. Hasil tes *online* akan diumumkan sekitar 1-2 bulan dari tanggal tes yang pernah diikuti. Sedangkan *manual score report* dan sertifikat (bagi yang lulus) bisa diambil langsung di tempat pendaftaran tes JLPT itu sendiri sekitar 3 bulan dari pelaksanaan tes.



SCAN ME
LET'S SEE JAPAN EKIBEN

APA MANFAAT JLPT?

Manfaat yang pertama adalah sebagai alat ukur kemampuan Bahasa Jepang yang dimiliki oleh seseorang. Selanjutnya, sertifikat kelulusan JLPT akan memberikan banyak manfaat kepada para pemilikinya, terutama untuk bidang pendidikan dan pekerjaan. Rincian manfaat menempuh JLPT adalah sebagai berikut:



SEBAGAI ALAT UKUR KEMAMPUAN BAHASA JEPANG

Dari JLPT yang telah diikuti atau yang telah berhasil ditempuh, bisa digunakan sebagai acuan perkiraan yang cukup akurat untuk menilai kemampuan bahasa Jepang yang dimiliki seseorang. Oleh karena itu, pada saat Anda mulai berkomunikasi dengan orang Jepang, atau memiliki rencana untuk masuk perusahaan Jepang, pertanyaan “Sudah lulus JLPT N- berapa?” dan sejenisnya, akan sering menghampiri Anda. Hal ini disebabkan, karena orang lain akan dengan mudah mengetahui tingkat kemampuan Bahasa Jepang yang kita miliki hanya dengan melihat hasil JLPT yang sudah kita taklukkan. Tanpa adanya sertifikat JLPT, kemampuan Bahasa Jepang kita akan sulit diprediksi secara signifikan oleh orang lain, terutama orang Jepang yang ingin menjalin kerjasama dengan kita. Perlu kita ingat, bahasa yang baik akan menciptakan komunikasi yang baik, komunikasi yang baik akan menciptakan kerjasama yang baik, kerjasama yang baik akan menciptakan hidup yang lebih baik!



SERTIFIKAT KELULUSAN JLPT SEBAGAI KUNCI MERAH BEASISWA KE JEPANG

Jepang masih selalu menjadi negara pujaan hati bagi mayoritas pelajar Indonesia untuk bisa menuntut ilmu dan pengalaman yang lebih bermanfaat. Salah satu syarat untuk bisa mendapatkan beasiswa ke Jepang adalah dengan memiliki sertifikat kelulusan JLPT tertentu. Misalkan untuk beasiswa dari kementerian pendidikan Jepang yang bernama *Monbukagakusho* atau MEXT (keterangan lebih lanjut bisa merujuk pada bab pembahasan beasiswa) khususnya *Research Student Program*, sertifikat JLPT-N2 dan N1 akan menjadi sebuah kunci penting agar bisa meraihnya. Jika Anda ada keinginan melanjutkan studi ke Jepang, semakin tinggi level JLPT yang Anda miliki, peluang beasiswa ke Jepang juga akan sangat terbuka lebar. Mari persiapkan ujian JLPT dengan baik mulai dari sekarang, jangan ditunda lagi, *and Good Luck!*



KEBERHASILAN MASUK UNIVERSITAS DI JEPANG DENGAN DUKUNGAN SERTIFIKAT JLPT

Untuk pendidikan taraf perguruan tinggi di universitas Jepang, terutama untuk jenjang S1, mayoritas perkuliahan disampaikan dengan menggunakan bahasa Jepang. Sehingga, otomatis segala materi pelajaran tentu akan menggunakan *text book* dalam bahasa Jepang.

Agar para mahasiswa asing tidak terkendala dengan bahasa Jepang yang digunakan selama perkuliahan, mayoritas universitas di Jepang memutuskan bahwa minimal calon mahasiswa harus sudah memiliki sertifikat JLPT N2 saat mendaftar masuk ke universitas di Jepang. Tapi jangan berkecil hati, jika kelulusan JLPT level N2 terasa sedikit susah digapai, masih tersedia kemungkinan sukses yang lain. Bagi Anda yang berencana masuk ke universitas baik S1 atau S2, saat ini di Jepang mulai banyak yang membuka *international class*. Jadi, cukup dengan kemampuan Bahasa Jepang setara N4 atau N3 sudah bisa menjadi nilai tambah untuk memperlancar proses masuk ke universitas di Jepang sesuai dengan keinginan Anda. Sekalipun sebagian besar perkuliahan berlangsung dengan menggunakan bahasa pengantar bahasa Inggris, masih ada sebagian kecil mata kuliah yang disampaikan dalam bahasa Jepang. Terus semangat ya!!



KELANCARAN KERJA DAN KENAIKAN JENJANG KARIR DI PERUSAHAAN JEPANG BERKAT SERTIFIKAT KELULUSAN JLPT

Bagi yang berencana memasuki perusahaan Jepang baik perusahaan yang terletak di Indonesia maupun di Jepang, tidak menutup kemungkinan bahwa kualifikasi bahasa Jepang yang dibuktikan dari sertifikat JLPT yang dimiliki bisa menentukan tingginya gaji yang akan diperoleh. Memiliki kemampuan bahasa Jepang yang tinggi serta dibuktikan dengan hasil ujian JLPT dengan nilai yang tinggi akan membuka peluang kenaikan gaji serta kenaikan jenjang karir. Dalam bidang pekerjaan, orang Jepang sangat menghargai orang asing yang mau, serta mampu menggunakan bahasa Jepang dengan baik dan benar. Dari sinilah, berawal dari sertifikat JLPT yang kita miliki bisa menjadi sebuah cara untuk mendapatkan jenjang karir yang lebih gemilang. Jangan hanya puas dengan *skill* yang dimiliki dari *background* pendidikan sebelumnya, karena kemampuan komunikasi bahasa Jepang yang baik akan melengkapi kesuksesan karir Anda.



MENDAPATKAN “*PREFERENTIAL TREATMENT AT IMMIGRATION*” ATAU “PERLAKUKAN ISTIMEWA DARI PIHAK IMIGRASI JEPANG KEPADA WARGA NEGARA ASING

Kabar yang sangat baik bagi warga negara asing yang tinggal di Jepang dengan kualifikasi profesi “*Highly Skilled Foreign Professionals*” (misalkan sebagai tenaga pengajar di perguruan tinggi, tenaga medis, tenaga IT, dsb.) dan memiliki sertifikat kelulusan JLPT-N1, memiliki peluang untuk mendapatkan “*preferential treatment at immigration*” atau “perlakuan istimewa dari pihak imigrasi Jepang kepada warga negara asing. Salah satu perlakuan istimewa tersebut adalah, dari segi penghasilan akan mendapatkan standar gaji tahunan mulai dari Rp 450.000.000,- hingga 1 miliar. Keterangan ini tercatat dalam “*Point-based Preferential Immigration Treatment System for Highly Skilled Foreign Professionals*” dari departemen imigrasi Jepang.

BAGAIMANA CARA MENGIKUTI JLPT?

Pelaksanaan JLPT di seluruh dunia, termasuk di Indonesia bisa dikatakan sangat jarang, karena hanya dilaksanakan paling banyak 2 kali dalam satu tahun. Oleh karena itu, jika Anda memiliki target tertentu untuk mengejar kelulusan JLPT demi tujuan pekerjaan, beasiswa atau yang lainnya, lebih baik untuk selalu mengikuti *update* informasinya melalui *website* yang terkait. *Sumber informasi bisa diperoleh dari:*

1. www.jlpt.jp
2. www.jlptonline.or.id
3. Instagram @jf_jakarta
4. Instagram @thejapanscribe

Secara umum, periode pendaftaran dan pelaksanaan ujian JLPT adalah sebagai berikut:

Periode I :

Periode Pendaftaran: antara bulan Maret-April

Pelaksanaan: Hari Minggu, minggu pertama di bulan Juli.

Periode II :

Periode Pendaftaran: Bulan Agustus-September.

Pelaksanaan: Hari Minggu, minggu pertama di bulan Desember.

Catatan

Untuk pelaksanaan ujian pada bulan Juli sering terjadi perubahan ketentuan lokasi mana saja yang bisa melakukan pendaftaran dan pelaksanaan ujian JLPT. Alangkah baiknya untuk selalu meng-*update* informasi mulai dari bulan Maret.